




ICEPACK

Macchine Riempitrici
Filling Machines
Machines De Remplissage



Ice-Cream Plants And Solutions

100%
made in Italy



IT

Dopo anni di successi a livello globale, acquisizioni e ricerche tecnologiche Catta 27 si presenta oggi come un'azienda nuova che, forte del suo retaggio e di importanti partnership commerciali, si rinnova costantemente mantenendo sempre dentro di sé forte e vivo quello spirito di innovazione che l'ha contraddistinta negli anni.

Catta 27...history repeating

EN

After years of worldwide success, acquisitions and technology research, Catta 27 shows up like a new company that backing up on its heritage, constantly renew itself always maintaining the spirit of innovation that have countersigned itself over the years.

Catta 27 ...history repeating

FR

Après plusieurs années de succès à niveau mondiale, acquisitions et recherches technologiques, aujourd'hui Catta 27 se présente comme une nouvelle société que, grâce à son expérience ainsi que importantes collaborations commerciales, se renouvelle constamment, en laissant toujours inaltéré cet esprit fort et vivant d'innovation qui l'a distinguée pendant les années.

Catta 27.... history repeating.



ICEPACK

IT

Le macchine riempitrici ICEPACK sono disegnate da CATTÀ 27 adottando le ultime innovazioni tecnologiche e la più alta competenza specifica nel mondo del gelato e del dessert.

La gamma di Icepack varia dalla compatta ed efficiente ROTATIVA (1,2, o 3 file) fino alla LINEARE modulare (da 1 a 12 file) che propone capacità anche superiori ai 40.000 pz/hr.

Gli impianti CATTÀ 27 sono robusti e affidabili, di facile manutenzione e lavaggio ti garantiranno il miglior ritorno possibile sugli investimenti.

Mettiamo passione nel nostro lavoro e siamo orgogliosi di offrire progetti su misura.

Plasmeremo il tuo progetto a seconda dei tuoi bisogni e standard specifici.

EN

CATTÀ 27 Icepack filling machines are designed adopting the latest technologies and highest expertise specific for the ice cream and dessert sector.

The Icepack range varies from compact and efficient rotary machines (1,2 or 3 rows) to In-Line (2 to 12 rows) with capacities that can exceed 40.000 pcs/hour.

Cattà 27 machines are robust and reliable, easy to clean and maintain and will grant you the best return for your investment.

We put a lot of passion in our job and are proud to offer tailor made projects. We will customize the project to your specific needs and standards.

FR

Les remplisseuses Catta 27 sont dessinées en utilisant les technologies les plus innovatrices et notre grande expérience dans le domaine de la crème glacée et dessert.

La gamme des Icepack change du modèle de rotative compacte et performante (1,2 ou 3 rangées) jusqu'à la machine linéaire modulaire (de 2 à 12 rangées)

qui propose aussi capacités supérieures à 40.000 pcs/h. Les équipements sont robustes et fiables, commodes à laver et maintenir, en vous donnant la garantie du meilleur retour possible pour votre investissement.


C'est avec une grande passion et orgueil que nous pouvons offrir des solutions adaptées aux nécessités et besoin du client.

Confezionamento di

Packaging of
Conditionnement de



Cono
Cone
Cornet



Push-Up
Push-Up
Push-Up



Coppa
Cup
Gobelet

Stazioni

Stations
Stations

IT

Le Opzioni possibili

L'ampia scelta di stazioni di produzione, permette ai nostri clienti di creare il proprio prodotto ancor prima che la macchina entri in produzione, Catta 27 infatti da ai propri Clienti la possibilità di studiare insieme al proprio team le soluzioni che più lo aggradano grazie ad una vasta scelta di accessori dei quali poter usufruire.



Carico coppa
Cups loading
Distributeur pots



Dosatore gelato
Ice-cream doser
Doseur crème glacée



Granello
Grain
Granelle



Pencil filler
Pencil filler
Crayon



Spray cioccolato
Chocolate spray
Spray chocolat



Topping
Topping
Topping



Distributore frutta in pezzi
Jam dispenser
Distributeur morceaux fruit



Distributore meringhe
Meringue dispenser
Distributeur meringue




Vaschetta

Tub
Bac



Dessert-Semifreddi

Dessert-Semifreddi
Dessert-Semifreddi



Torte

Cake
Tarte

EN

The Possible options

The wide range of production stations, allows our customers to create their own product even before the machine goes into production, Catta 27 in fact gives its customers the opportunity to study with its team the most appropriate solutions through a wide range of accessories to choose from.

FR

Les différentes options possibles

La large gamme de stations de production permet aux clients de créer son produit personnalisé avant que la machine commence la production. En effet Catta 27 donne l'opportunité d'étudier les solutions les plus adaptées, avec son équipe, par une grande gamme d'accessoires entre lesquels pouvoir choisir.



Carico coperchio

Lids loading
Distributeur couvercles



Termosaldante

Thermowelding
Thermo-soudage



Sollevamento

Lifting
Soulevement



Pressino

Press
Pression couvercles



Datario

Dating system
Dateur



Espulsione

Unloading
Expulsion



Robot di scarico

Unloading robot
Robot decharge

ICEPACK Rotative

ICEPACK rotary machines
ICEPACK machines rotatives

- IT** La rotativa di Catta 27, piccola e compatta permette grazie alle sue dimensioni, alla sua efficienza e alla modularità delle varie di stazioni, di aggiungere flessibilità al vostro impianto produttivo.
- EN** Catta 27 little and compact rotatory machine allows to add flexibility to your productive plant, thanks to its efficiency and its modular stations.
- FR** La rotative de Catta 27, petite et compacte, permet d'augmenter la flexibilité de votre installation productive. Tout ça grâce peut être rejoint grâce à ses dimensions et à la modularité des différentes stations.



- IT** L'ampia scelta di stazioni di produzione, permette ai nostri clienti di creare il proprio prodotto ancor prima che la macchina entri in produzione, grazie alla possibilità di studiare insieme al nostro team le soluzioni che più lo aggradano, anche le ICEPACK rotative come tutti i modelli Catta 27 sono completamente customizzabili, e complete di una vasta scelta di accessori dei quali poter usufruire.
- EN** The big choice of productive stations allows our customers to create their own product even before the start of the machine production, thanks to the possibility of studying with our team the solutions preferred. It is completely customisable, such as all the products that Catta 27 offers. Therefore, the customer will have an enormous choice of accessories to avail.
- FR** La différente gamme de stations de production permet à nos clients de créer propres produits avant que la machine commence la production, grâce à la possibilité d'étudier les solutions qu'ils préfèrent avec notre équipe. Comme tous les modelés de Catta 27, elle est complètement personnalisable et les clients auront une vaste gamme d'accessoires à choisir.

Dettagli fotografici

Photographic notes


Notes photographiques




Dosatori
Dispensers
Distributeurs



Carico coperchi
Lid loading station
Couvercles charge




Vista dall'alto
Top view
Vue de dessus



Termosaldante
Sealing
Thermo-soudage



Scarico automatizzato
Automatized unloading station
Robot decharge



Carico coppe
Cup loading station
Distributeur de pots



ICEPACK Lineari

ICEPACK In-line machines
ICEPACK machines lineaires

Controllo PLC in grado di assicurare la miglior flessibilità e grado di customizzazione.

PLC control for highest flexibility and customization.

Contrôle PLC qui assure la meilleure flexibilité et degré de personnalisation.

Connessioni elettriche e pneumatiche cadono dall'alto e rendono la macchina facile da pulire.

Electrical and pneumatic connections fall from the top so that the machine is easily cleanable.

Connexions électriques et pneumatiques tombent du haut donc la machine se nettoie facilement.

Sistema di manutenzione remoto che garantisce supporto online dal nostro tavolo alla vostra struttura in giro per il mondo.

Remote maintenance for granting online support from our desk to your facility.

Système de maintenance qui peut garantir un support « on line » du notre bureau à votre structure en tout le monde.

Tapparelle ad incastro veloce, per cambi formato veloci come un pit stop automobilistico.

Quick lock lamellas for formula 1 pit stop format change over.

Plateaux à entaille, pour changement de formats rapides aussi bien qu'un « pit stop » automobile.

Stazioni mobili su guida per massima flessibilità nel cambiare i formati.


Guide mobile stations for high flexibility in changing formats.

Guide de stations mobiles pour une grande flexibilité dans les changements de formats.

Scivolo per raccolta gelato per garantire la massima pulizia.

Slide for ice cream collection to grant best cleanliness.

Rampe pour la récolte de glace pour garantir un nettoyage meilleur.




Dettagli fotografici

Photographic notes
Notes photographiques



Dosatori
Dispensers
Doseur



Manipolatore polare per coni
Polar pick and place for cones
Manipulateur polaires pour cornets



Dosatore rotante
Rotating dispenser
Distributeur rotatif



Manipolatore per bicchieri di vetro
Pick and place for glasses
Robot de lunettes

Dettagli fotografici

Photographic notes

Notes photographiques



Carico coperchi coppe
Lid loading station
Distributeur des couvercles



Pressa coperchi
Lids pressing device
Presse pour couvercles



Gestione automatica con PLC
PLC automatic management
Gestion automatique avec de PLC



Cambio formato
Format change
Changement de format




Carico coppe
Cup loading station
Distributeur de pots

Dettagli fotografici

Photographic notes
Notes photographiques



Tramoggia per creme, con sonda di livello
Hopper for creams, with level probe
Hopper pour les crèmes, avec sonde de niveau



Dosatore robotizzato
Robotized doser
Distributeur robotique



Dosatore volumetrico cioccolato
Volumetric dosing chocolate
Dosage volumétrique chocolat

DT - Semi-industriale Tavolo di dosaggio

DT - Semi-Automatic Dosing Table

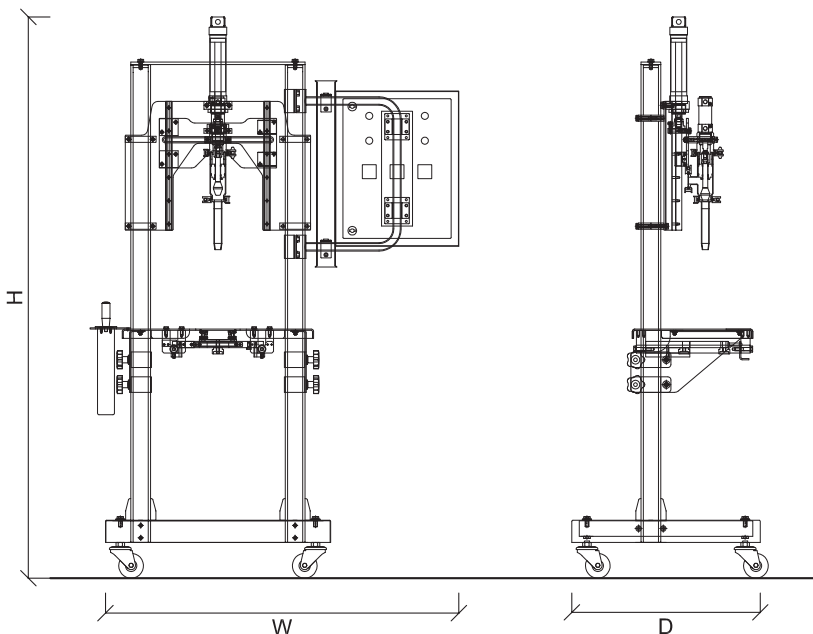
DT - Semi-automatique Tableau de dosage



IT Ideale per il riempimento di coppe e vaschette, il DT è un dosatore semi-automatico disponibile con 1, 2 o 3 dosatori, movimentati pneumaticamente. Grazie alla movimentazione, il dosaggio è uniforme e non modifica la struttura del gelato.
Il DT oltre a riempire coppe e vaschette, è disponibile anche nelle versioni RDT e TRT rispettivamente per torte gelato e tartufi.

EN Ideal for filling of cups and bulks, the DT is a semi-automatic dispenser provided with 1, 2 or 3 dosage, operated by air. Thanks to the handling, the dosage is consistent and does not change the structure of the ice cream. The DT besides filling cups and trays, is also available in the version RDT and TRT respectively for ice-cream cakes and tartufi.

FR Idéal pour le remplissage des tasses et vracs, la DT est un distributeur semi-automatique fourni avec 1, 2 ou 3 doses, exploité par air. Merci à la manutention, le dosage est constant et ne change pas la structure de la crème glacée. Le DT en plus de remplir les tasses et les plateaux, est également disponible dans la version RDT et TRT respectivement pour gâteaux glacés et tartufi.

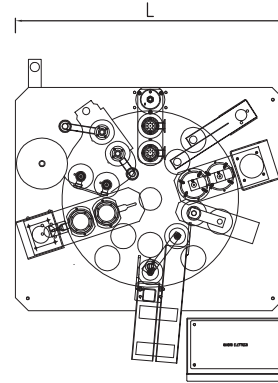
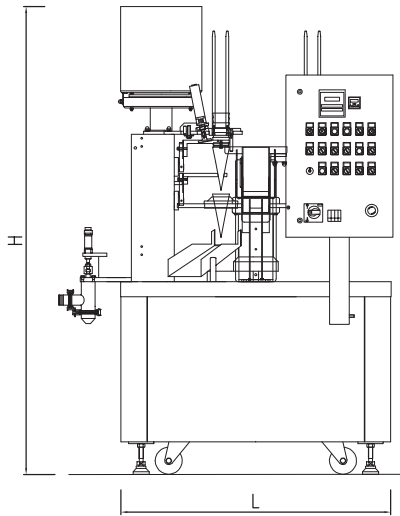


Modello Model Modèle		DT 1	DT 2	DT 3
Consumo aria compressa Compressed air consumption Consommation d'air comprimé	NI/min	10	10	10
Potenza totale Total power Puissance totale	kW	0.5	0.5	0.5
Largezza Profondità Altezza	Whidth Depth Height	Largeur Profondeur Hauteur	mm	
		1120	1120	1120
		650	650	650
		1900	1900	1900

Dati tecnici ROTATIVA

Technical specification ROTARY MACHINE

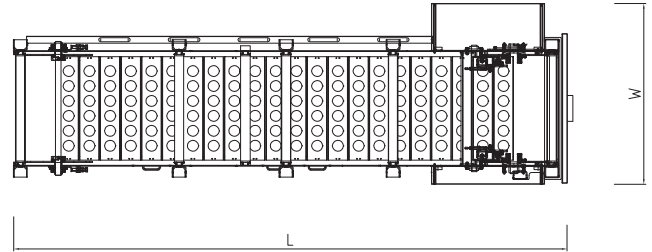
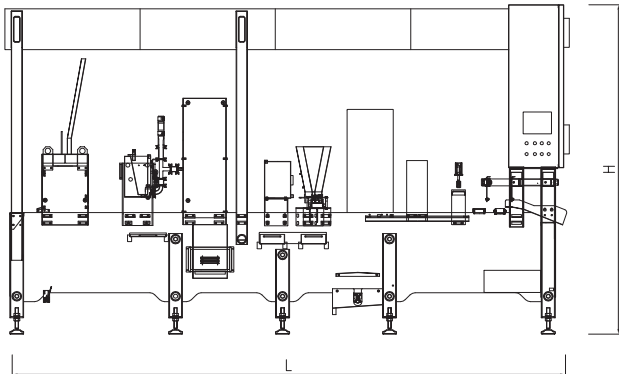
Données techniques MACHINE ROTATIVE



ICEPACK	PRODOTTO Products Produits	PEZZI ORA Pieces Per hour Pièces Par heure	NUMERO FILE Number Of Rows Nombre De Fichiers	CONSUMO ARIA Air Consumption Consommation D'air	POTENZA TOTALE Total Power Puissance Total	DIMENSIONI Dimensions Dimensions
ROTO S 1	Coni Cones Cornet	Fino a 3000 Up to 3000 Jusqu'a 3000	1	approx. 250 NI/min	approx. 2,8 Kw	1,1 x 1,2 x 1,8
ROTO S 1	Coppa Cup Gobelet	Fino a 3000 Up to 3000 Jusqu'a 3000	1	approx. 200 NI/min	approx. 2,8 Kw	1,1 x 1,2 x 1,8
ROTO S 2	Coni Cones Cornet	Fino a 6000 Up to 6000 Jusqu'a 6000	2	approx. 400 NI/min	approx. 2,8 Kw	1,1 x 1,2 x 1,8
ROTO S 2	Coppa Cup Gobelet	Fino a 6000 Up to 6000 Jusqu'a 6000	2	approx. 350 NI/min	approx. 2,8 Kw	1,1 x 1,2 x 1,8
ROTO CLP 1	Push-Up	Fino a 2000 Up to 2000 Jusqu'a 2000	1	approx. 200 NI/min	approx. 2,2 Kw	1,1 x 1,2 x 2,1
ROTO CLP 2	Push-Up	Fino a 4200 Up to 4200 Jusqu'a 4200	2	approx. 350 NI/min	approx. 2 Kw	1,1 x 1,2 x 2,1
ROTO M 1	Coppe / Vaschette Cups / Family Tubs Gobelets / Barquette	Fino a 2700 Up to 2700 Jusqu'a 2700	1	approx. 800 NI/min	t.b.d.	1,3 x 1,1 x 1,8
ROTO M 2	Coppa Cup Gobelet	Fino a 5400 Up to 5400 Jusqu'a 5400	2	approx. 1200 NI/min	t.b.d.	1,3 x 1,1 x 1,8
ROTO B 1	Vaschette Family Tubs Barquette	Fino a 2700 Up to 2700 Jusqu'a 2700	1	approx. 1000 NI/min	t.b.d.	1,6 x 1,4 x 1,8
ROTO B 2	Coppe / Coni Cups / Cones Gobelets / Cornet	Fino a 6000 Up to 6000 Jusqu'a 6000	2	approx. 1400 NI/min	t.b.d.	1,6 x 1,4 x 1,8

Dati tecnici LINEARE

Technical specification LINEAR MACHINE
Données techniques MACHINE LINEAR



ICEPACK	PRODOTTO Products Produits	PEZZI ORA Pieces Per hour Pièces Par heure	NUMERO FILE Number Of Rows Nombre De Fichiers	CONSUMO ARIA Air Consumption Consommation D'air	POTENZA TOTALE Total Power Puissance Total	DIMENSIONI Dimensions Dimensions
LINEAR STD 1	Vaschette Family Tubs Barquette	Fino a 3000 Up to 3000 Jusqu'a 3000	1	approx. 1200 NI/min	t.b.d.	approx. 4 x 0,9 x 2,4
LINEAR STD 2	Coppe / Vaschette Cups / Family Tubs Gobelets / Barquette	Fino a 6000 Up to 6000 Jusqu'a 6000	2	approx. 1500 NI/min	t.b.d.	approx. 4 x 1 x 2,4
LINEAR STD 3	Coppe / Coni Cups / Cones Gobelets / Cornet	Fino a 9000 Up to 9000 Jusqu'a 9000	3	approx. 1700 NI/min	t.b.d.	approx. 4 x 1 x 2,4
LINEAR STD 4	Coppe / Coni Cups / Cones Gobelets / Cornet	Fino a 12000 Up to 12000 Jusqu'a 12000	4	approx. 2000 NI/min	t.b.d.	approx. 4 x 1,1 x 2,4
LINEAR STD 5	Coppe / Coni Cups / Cones Gobelets / Cornet	Fino a 15000 Up to 15000 Jusqu'a 15000	5	approx. 2200 NI/min	t.b.d.	approx. 4 x 1,2 x 2,4
LINEAR STD 6	Coppe / Coni Cups / Cones Gobelets / Cornet	Fino a 18000 Up to 18000 Jusqu'a 18000	6	approx. 2500 NI/min	t.b.d.	approx. 4 x 1,3 x 2,4
LINEAR HP 4	Vaschette Family Tubs Barquette	Fino a 9600 Up to 9600 Jusqu'a 9600	4	approx. 2600 NI/min	t.b.d.	approx. 8,5 x 1,5 x 2,5
LINEAR HP 4+4	Coppa Cup Gobelet	Fino a 19200 Up to 19200 Jusqu'a 19200	4+4	approx. 3000 NI/min	t.b.d.	approx. 11,5 x 1,6 x 2,5
LINEAR HP 5+5	Coppa Cup Gobelet	Fino a 24000 Up to 24000 Jusqu'a 24000	5+5	approx. 3500 NI/min	t.b.d.	approx. 11,5 x 1,6 x 2,5
LINEAR HP 8	Coni Cones Cornet	Fino a 28800 Up to 28800 Jusqu'a 28800	8	approx. 3500 NI/min	t.b.d.	approx. 8 x 1,6 x 2,5
LOGO 400	Estruso Extruded Extrudé	Fino a 1000 Up to 1000 Jusqu'a 1000	1	approx. 300 NI/min	UTE	approx. 3 x 1 x 2
LOGO 400 V	Estruso Extruded Extrudé	Fino a 1000 Up to 1000 Jusqu'a 1000	1	approx. 800 NI/min	UTE	approx. 5 x 1 x 2



Your ice cream our passion



www.catta27.com